

O que são os CRIEs?



SUMÁRIO



O que são os Centros de Referência para Imunobiológicos Especiais (CRIEs)?

Recomendações

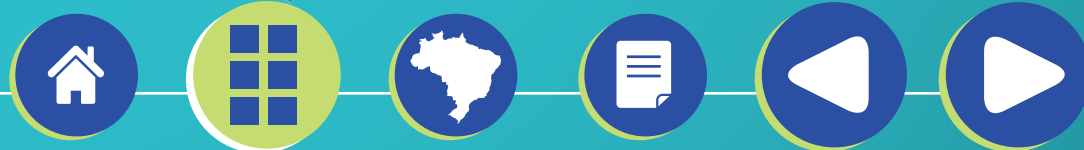
Relação dos Centros de Referência para Imunobiológicos Especiais²

Quais são os pacientes elegíveis?²

Como indicar o benefício

Como ter acesso

Referências bibliográficas



O que são os Centros de Referência para Imunobiológicos Especiais (CRIES)?



Os portadores de doenças crônicas, como imunodeficiências congênitas ou adquiridas, doenças neurológicas, hematológicas ou metabólicas, cardiopatias, pneumopatias e outras, ou com exposição a situações de risco, apresentam maior risco de infecção ou de doença grave por determinados patógenos.¹

Esses indivíduos têm recomendações de imunizações específicas.¹ Para atender a esses grupos especiais no Brasil, o Programa Nacional de Imunizações (PNI) criou os Centros de Referência para Imunobiológicos Especiais (CRIEs), unidades de vacinação públicas e gratuitas.¹



Os CRIEs são centros constituídos de infraestrutura e logística específicas destinados ao atendimento de indivíduos portadores de quadros clínicos especiais.²

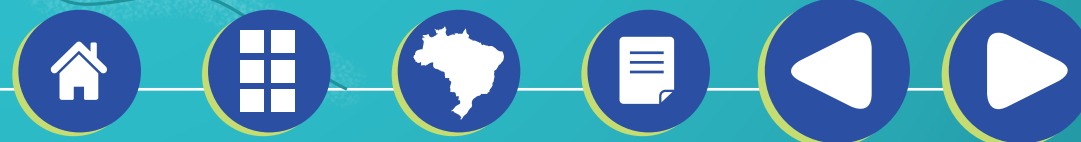
Esses centros disponibilizam vacinas e imunoglobulinas não disponíveis na rotina do PNI para indivíduos com maior risco de infecção ou doença grave e para pessoas com contraindicação de uso de imunobiológicos utilizados na rotina.¹ Além disso, os CRIEs são também responsáveis pela investigação e acompanhamento de casos de eventos adversos pós-vacinação.¹

Os primeiros serviços foram criados em 1993.¹

Até 2000, foram criados 34 CRIEs, e desde 2002 cada estado tem pelo menos um desses serviços.¹




Quais são os pacientes elegíveis?²



Pessoas imunocompetentes elegíveis para uso de imunobiológicos especiais nos CRIEs

- Comunicantes suscetíveis de pacientes com doenças transmissíveis
- Pessoas que convivem com doentes imunodeprimidos
- Profissionais expostos a riscos
- Viajantes para áreas endêmicas para doenças imunopreveníveis
- Pessoas que apresentaram eventos adversos pós-vacinais graves
- Pessoas alérgicas a soros heterólogos



Pessoas imunocompetentes elegíveis para uso de imunobiológicos especiais nos CRIEs

- Gestantes*
- Pessoas com doenças hemorrágicas

Imunobiológicos disponíveis para recém-nascidos

- Imunobiológicos de uso eventual na unidade neonatal
- Imunização do lactente que permanece internado na unidade neonatal
- Imunização do prematuro ou de baixo peso

*Para gestantes, a vacina (dTpa) está disponível na rede de saúde. Nos CRIEs, poderá ser aplicada, nas indicações preconizadas, quando o paciente receber outras vacinas especiais.



Condições relacionadas à imunodepressão elegíveis para uso de imunobiológicos especiais nos CRIEs

- Imunodeficiências congênitas
- Imunodeficiência adquirida (HIV/AIDS)
- Imunodeficiências devidas a câncer
- Transplantes de órgãos sólidos
- Transplante de células-tronco hematopoiéticas (medula óssea)
- Imunodeficiências decorrentes de imunodepressão terapêutica
- Vacinação contra febre amarela em situações especiais
- Revacinação pós-quimioterapia



Pessoas com outras condições associadas a risco que necessitam de imunobiológicos especiais

- Asplenia anatômica ou funcional, hemoglobinopatias, doenças de depósito e outras condições associadas a disfunção esplênica
- Outras condições clínicas crônicas de risco



Recomendações



A **vacina adsorvida difteria, tétano e pertússis acelular** (DTPa) está indicada após os seguintes eventos adversos graves ocorridos com a aplicação da vacina adsorvida difteria, tétano e pertússis (DTP) ou com a vacina adsorvida difteria, tétano, pertússis, hepatite B e *Haemophilus influenzae* tipo b (penta):²

1. Convulsão febril ou afebril nas primeiras 72 horas após a vacinação.
2. Síndrome hipotônico-hiporresponsiva nas primeiras 48 horas após a vacinação.




Assim como para crianças que apresentem risco aumentado de desenvolvimento de eventos graves à vacina adsorvida difteria, tétano e pertússis (DTP) ou à vacina adsorvida difteria, tétano, pertússis, hepatite B e *Haemophilus influenzae* tipo b (penta):²

1. Doença convulsiva crônica.
2. Cardiopatias ou pneumopatias crônicas com risco de descompensação em vigência de febre.
3. Doenças neurológicas crônicas incapacitantes.
4. Recém-nascido que permaneça internado em unidade neonatal por ocasião da idade de vacinação.
5. Recém-nascido prematuro extremo (menos de 1.000 g ou 31 semanas).



Preferencialmente a **DTPa** também deve ser indicada nas seguintes situações de imunodepressão:²

- 1.** Pacientes com neoplasias e/ou que necessitem de quimioterapia, radioterapia ou corticoterapia.
- 2.** Pacientes com doenças imunomediadas que necessitem de quimioterapia, corticoterapia ou imunoterapia.
- 3.** Transplantados de órgãos sólidos e de células-tronco hematopoiéticas.



A **vacina poliomielite 1, 2 e 3 inativada** (VIP) está indicada para:²

- 1.** Crianças imunodeprimidas com deficiência imunológica congênita ou adquirida não vacinadas ou que receberam esquema incompleto de vacinação contra poliomielite.
- 2.** Crianças que estejam em contato domiciliar ou hospitalar com pessoa imunodeprimida.
- 3.** Transplantados de órgãos sólidos ou de células-tronco hematopoiéticas (TMO).
- 4.** Crianças com história de paralisia flácida associada à vacina após dose anterior de vacina poliomielite 1, 3 atenuada, oral (VOP).



Em crianças nascidas com menos de 1.000 g ou menos de 31 semanas de gestação (prematuras extremas) ou que permaneçam internadas em unidade neonatal por ocasião da idade de vacinação, a primeira dose pode ser feita a partir de 2 meses de idade, como segue:²

1.

DTP acelular, de preferência isoladamente, e posteriormente Hib, HB.

O esquema de vacinação é aos 2, 4 e 6 meses, com um reforço aos 15 meses e outro aos 4 anos de idade.

2.

VIP.

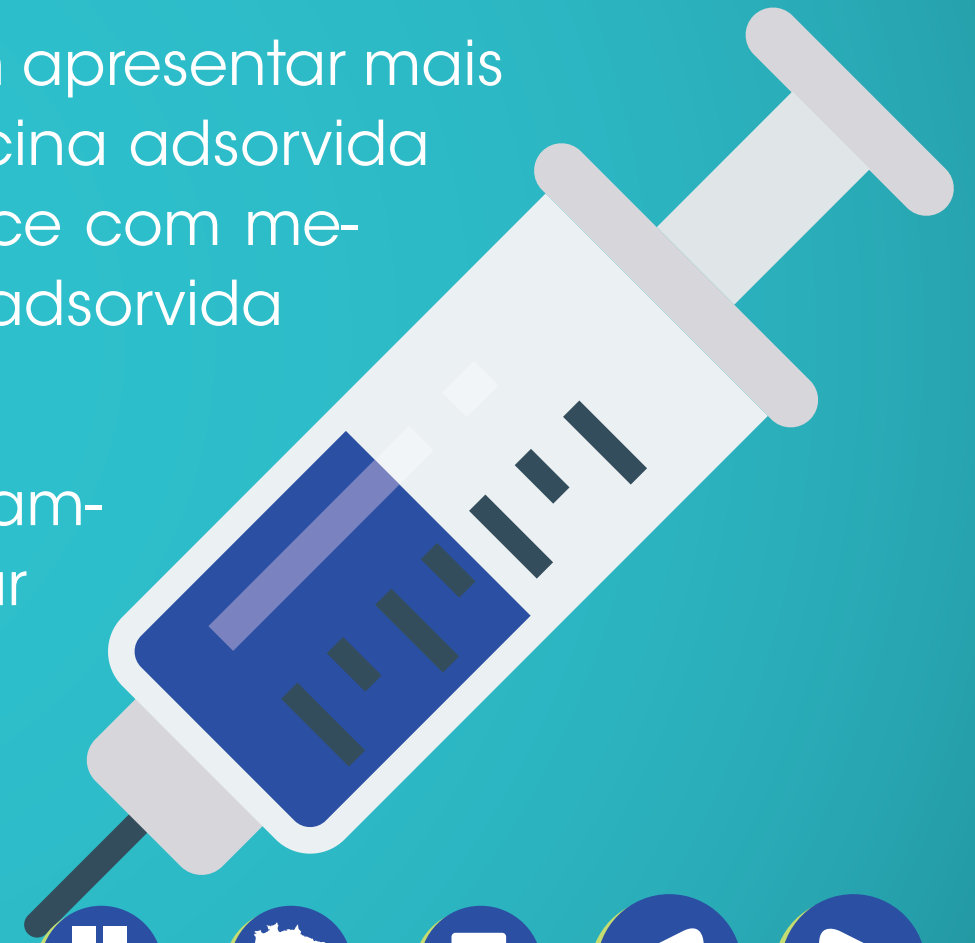
O esquema de vacinação é aos 2, 4 e 6 meses, com um reforço aos 15 meses e outro aos 4 anos de idade.²



As demais doses devem ser preferencialmente feitas com a vacina adsorvida difteria, tétano, pertússis acelular, hepatite B e *Haemophilus influenzae* tipo b e VIP, na rotina, conforme a idade.²

Crianças nascidas com menos de 1.000 g podem apresentar mais episódios de apneia quando vacinadas com vacina adsorvida difteria, tétano e pertússis (DTP), mas isso acontece com menor frequência com a administração de vacina adsorvida difteria, tétano e pertússis acelular (DTPa).²

O uso simultâneo de múltiplas doses injetáveis também pode associar-se à apneia, devendo-se dar preferência à administração de menor número de injeções em cada visita.²

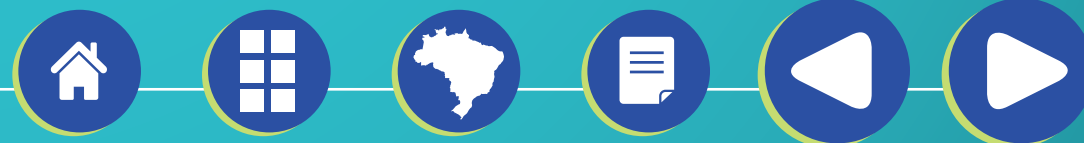


Como indicar o benefício



Os CRIEs atendem de forma personalizada o público que necessita de produtos especiais, de alta tecnologia e de alto custo, adquiridos pelo PNI.² Porém, para fazer uso desses imunobiológicos, é necessário apresentar a prescrição com indicação médica e um relatório clínico sobre o caso.²

O profissional responsável pelo cidadão que precisa de vacinas especiais fornecidas por esses centros (como o bebê prematuro, o indivíduo infectado pelo vírus HIV, o portador de imunodeficiência congênita ou o que recebe quimioterapia) deve elaborar, no próprio receituário médico, um relatório com o diagnóstico e um breve histórico da doença do paciente.³

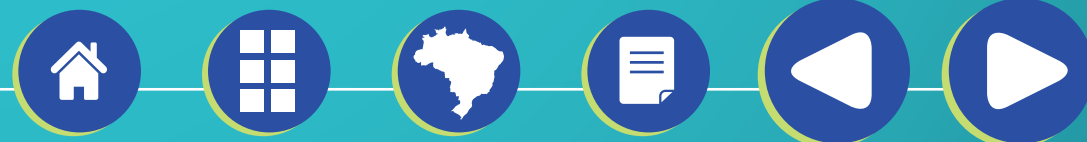


Em seguida, o cidadão ou o responsável pelo paciente deve comparecer ao CRIE mais próximo portando o relatório e os exames necessários, como os de laboratório e as radiografias, entre outros.³ O paciente passará por consulta e será vacinado conforme o manual do CRIE.³

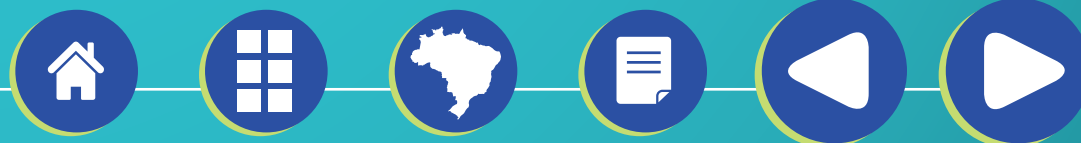
Essas indicações serão avaliadas pelo médico ou enfermeiro responsável pelo CRIE, e os imunobiológicos serão dispensados se as indicações estiverem contempladas pelas normas em vigor.²



Como ter acesso



O paciente deve agendar uma consulta no CRIE.^{2,3} Ao comparecer à consulta, deve levar a documentação necessária, ou seja, laudo médico descritivo das condições clínicas, carteira de vacinação e prescrição das vacinas.^{2,3} A vacina será administrada pelo profissional de saúde do CRIE mediante apresentação da prescrição médica, e a carteira de vacinação será atualizada com relação à essa aplicação.^{2,3}



1

2

3

4

5

Etapas de acesso aos CRIEs

Navegue pelas guias acima



1

2

3

4

5

Elaborar um relatório com o breve histórico e o diagnóstico da doença no próprio receituário médico.³

Etapas de acesso aos CRIEs



1

2

3

4

5

Nesse momento, também prescrever as vacinas adequadas para o paciente, justificando a prescrição com indicação médica (CID-10) no receituário.⁴

Etapas de acesso aos CRIEs



1

2

3

4

5

O paciente deve agendar uma consulta no CRIE mais próximo.^{2,3}

Etapas de acesso aos CRIEs



1

2

3

4

5

Para consulta no CRIE, o paciente deve levar o relatório médico com descrição das condições clínicas (etapa 1), os resultados de exames que comprovem o diagnóstico, a prescrição das vacinas (etapa 2) e a carteira de vacinação.^{2,3}

Etapas de acesso aos CRIEs



1

2

3

4

5

O médico ou o enfermeiro do CRIE avalia se as vacinas serão aplicadas, de acordo com as normas em vigor.²

Etapas de acesso aos CRIEs



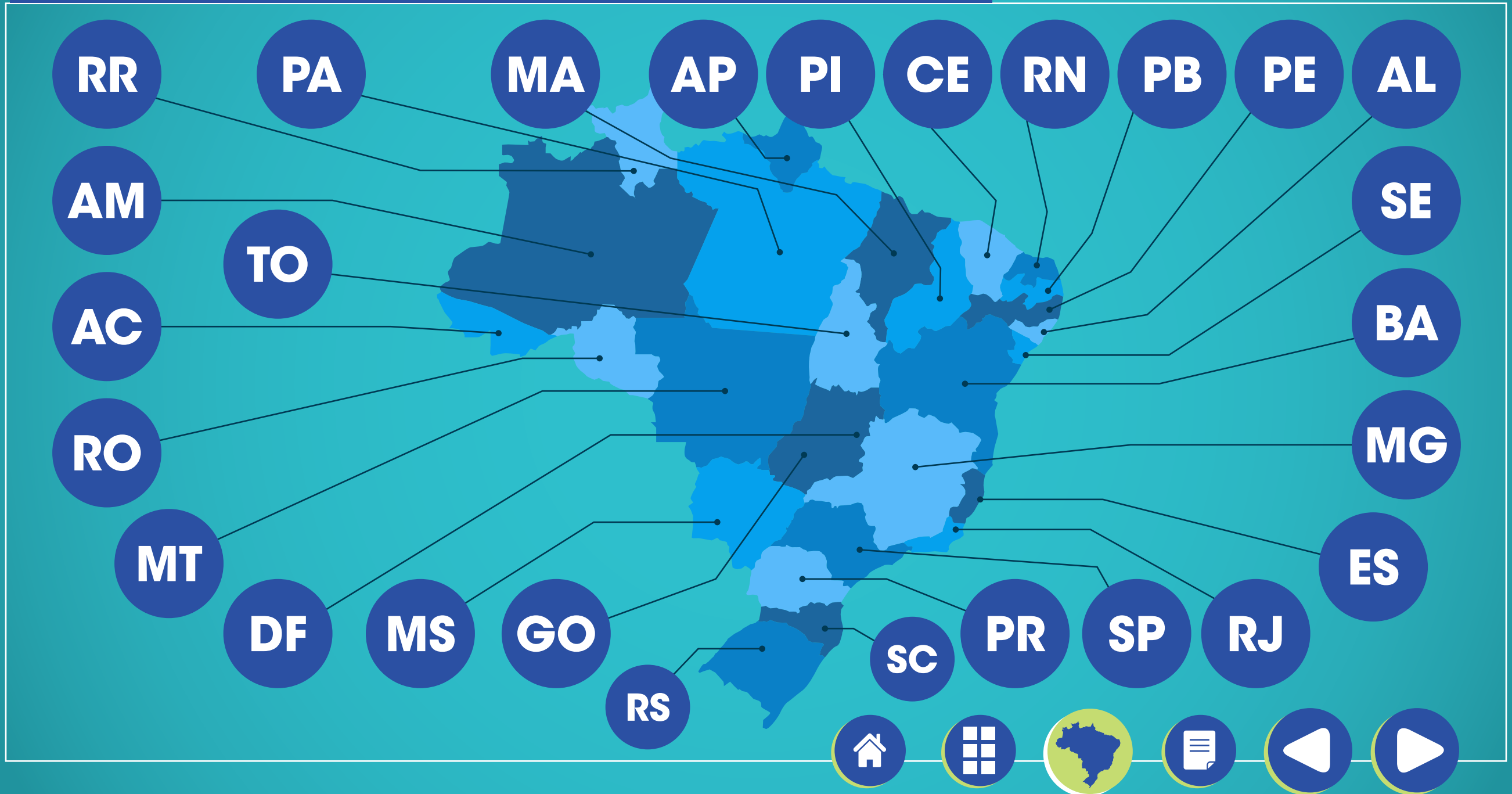
Relação dos Centros de Referência para Imunobiológicos Especiais²



CGPNI/DEIDT/SVS/MS

SRTVN 701, lote D, Asa Norte,
Ed. PO 700, 6º andar,
Brasília/DF, CEP 70719-040
Tel.: (61) 3315-3874 / 3315-3167
e-mail: cgpni@saude.gov.br





RR

PA

MA

ACRE

CE

RN

PB

PE

AL



AM

Entidade: Maternidade Bárbara Heliodora/SEREST

Endereço: Av. Getúlio Vargas nº 811, Bosque, Rio Branco/AC, CEP 69908-650

Tel.: (68) 3224-7546

e-mail: gerencia.imunizacao@gmail.com; crie.pni@gmail.com

AC

SE

BA

RO

Entidade: CRIE Regional de Cruzeiro do Sul

Endereço: R. Lauro Muller, s/nº, Centro, Cruzeiro do Sul/AC, CEP 69980-000

e-mail: janainanegreiros@hotmail.com

MG

MT

ES

DF

MS

GO

SC

PR

SP

RJ

RS



ALAGOAS

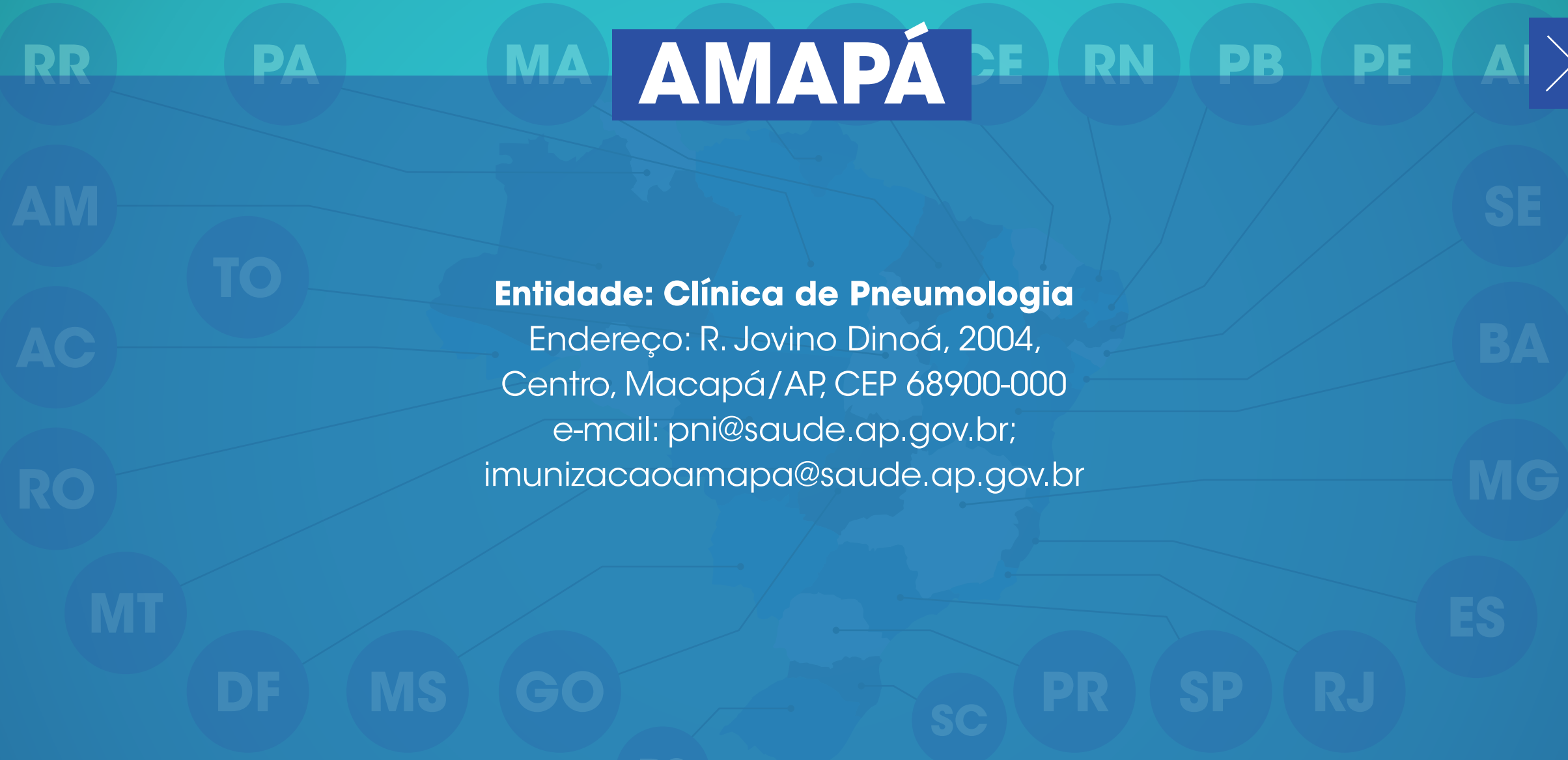
Entidade: Hospital Escola Dr. Helvio Auto

Endereço: R. Cônego Fernando Lyra, s/nº,
Trapiche da Barra, Maceió/AL, CEP 57017-420

Tel.: (82) 3315-2983

e-mail: crie@saude.al.gov.br





AMAPÁ



Entidade: Clínica de Pneumologia
Endereço: R. Jovino Dinoá, 2004,
Centro, Macapá/AP, CEP 68900-000
e-mail: pni@saude.ap.gov.br;
imunizacaoamapa@saude.ap.gov.br

AMAZONAS

**Entidade: Fundação de Medicina Tropical
Doutor Heitor Vieira Dourado, FMT/HVD**

Endereço: Av. Pedro Teixeira n° 25,
Bairro D. Pedro, Manaus/AM, CEP 69040-000

Tel.: (92) 2127-3473
e-mail: crie@fmt.am.gov.br



RR

PA

MA

BAHIA

CE

RN

PB

PE

AL

**Entidade: Hospital Couto Maia**

Endereço: R. Coronel Azevedo, s/nº, Águas Claras, Salvador/BA, CEP 41310-295
Tel.: (71) 3103-7150/3103-7222
e-mail: icom.crie@saude.ba.gov.br

Entidade: CRIE de Vitória da Conquista

Endereço: R. João Pereira, s/nº, Centro, Vitória da Conquista/BA, CEP 45115-000
Tel.: (71) 3421-9549/3421-8700
e-mail: crievitoriadaconquista@gmail.com

**Entidade: Hospital Infantil Centro
Pediátrico Prof. Hosannah de Oliveira, UFBA**

Endereço: R. Padre Feijó, s/nº, Canela, Salvador/BA, CEP 40110-170
Tel.: (71) 3283-8606/3283-8307
e-mail: crie.ufba@gmail.com

**Entidade: Núcleo Regional de Saúde
Centro Leste**

Endereço: Av. Eduardo Froes da Mota, s/nº, Feira de Santana/BA, CEP 44050-220
Tel.: (75) 3626-5650/3626-6457
e-mail: crienrscl@gmail.com



RR

PA

MA

CEARÁ

CE

RN

PB

PE

AL



AM

TO

Entidade: Hospital Infantil Albert Sabin

Endereço: R. Tertuliano Sales n° 544,
Vila União, Fortaleza/CE, CEP 60410-790

Tel.: (85) 3101-4265/3101-4200

e-mail: crie Ceara@gmail.com

AC

RO

Entidade: Secretaria Estadual de Saúde do Ceará

Endereço: Av. Almirante Barroso n° 600,
Praia de Iracema, Fortaleza/CE, CEP 60060-440

Tel.: (85) 3101-5195

e-mail: crie Ceara@gmail.com

MT

DF

MS

GO

RS

SC

PR

SP

RJ

MG

ES

BA

SE



DISTRITO FEDERAL



Entidade: Hospital Regional da Asa Norte, HRAN

Endereço: Setor Médico Hospitalar Norte,
SMHN Quadra 101, Área Especial,
Brasília/DF, CEP 70710-100
Tel.: (61) 2017-1900/2017-7213/2017-7214
e-mail: nuveihran@gmail.com

Entidade: Hospital Materno Infantil de Brasília, HMIB/HRAS

Endereço: Setor de Grandes Áreas Sul,
SGAS 608, Módulo A, Brasília/DF,
CEP 70203-900
Tel.: (61) 2017-1658/2017-7485/2017-7486
e-mail: nhep.hmib@saude.df.gov.br



RR

PA

DISTRITO FEDERAL

PB



E

AI

**Entidade: Hospital Regional da Ceilândia**

Endereço: QNM 17, Área Especial 01,
Ceilândia/DF, CEP 72215-170

Tel.: (61) 3371-2889/3471-9083

e-mail: nuvepe.hrc@gmail.com

Entidade: Hospital Regional de Taguatinga

Endereço: Setor C Norte, Área Especial nº 24,
Taguatinga Norte, Taguatinga/DF,
CEP 72115-700

Tel.: (61) 2017-3377/2017-1700

e-mail: nve.hrt@gmail.com

Entidade: Hospital Regional de Sobradinho

Endereço: Quadra 12, Área Especial,
Sobradinho/DF, CEP 73010-120

Tel.: (61) 2017-1200/2017-1380

e-mail: imuniza.norte@gmail.com



ESPÍRITO SANTO

Entidade: Hospital Infantil Nossa Senhora da Glória, HINSG

Endereço: R. Mary Ubirajara nº 205, Santa Lúcia, Vitória/ES, CEP 29027-080

Tel.: (27) 3636-7555

e-mail: crie@saude.es.gov.br



RR

PA

MA

GOIÁS

CE

RN

PB

PE

AL



AM

TO

SE

AC

Entidade: HMI, Hospital Estadual Materno-Infantil Dr. Jurandir do Nascimento

Endereço: Rua R-7 c/ Avenida Perimetral, s/nº, Setor Oeste, Goiânia/GO,
CEP 74530-020

Tel.: (62) 3956-2981 / 3956-2945

e-mail: enfermagem.hmi@igh.org.br; crie.hmi@igh.org.br

BA

RO

MG

MT

ES

DF

MS

GO

SC

PR

SP

RJ

RS



MARANHÃO

Entidade: Hospital Universitário Materno-Infantil

Endereço: R. Silva Jardim nº 215, Centro, São Luís/MA, CEP 65021-000

Tel.: (98) 2109-1277

e-mail: crie.maranhao@gmail.com



RR

PA

MINAS GERAIS

N

PB

PE

AI

**Entidade: Distrito Sanitário Centro Sul,
Anexo: CRIE SMSA-BH**

Endereço: R. Paraíba n° 890 (antigo prédio Cliserv), Belo Horizonte/MG, CEP 30130-141

Tel.: (31) 3277-5301/3277-7726

e-mail: crie@pbh.gov.br

**Entidade: Superintendência
Regional de Saúde de
Uberlândia/MG**

Endereço: Av. Belo Horizonte n° 1084, Martins, Uberlândia/MG, CEP 38400-454

Tel.: (34) 3304-1300/
3304-1323/3304-1322

e-mail:

epidemi.udi@saude.mg.gov.br

**Entidade: Hospital Universitário
de Juiz de Fora, HU-UFJF**

Endereço: R. Catulo Breziglieri, s/n°, Bairro Sta. Catarina, Juiz de Fora/MG, CEP 36036-110

Tel.: (32) 4009-5218/9173-0144

e-mail: crie.hu@ufjf.edu.br



MATO GROSSO DO SUL

Entidade: Ambulatório do Hospital Regional MS

Endereço: Av. Eng. Lutero Lopes n° 36, Bairro Aero Rancho 4, Campo Grande/MS,
CEP 79084-180

Tel.: (67) 3378-4949/3378-2729

e-mail: antoniogrაციiliano@gmail.com



RR

PA

MATO GROSSO

N

PB

PE

AI



AM

TO

SE

AC

Entidade: Centro Estadual de Referência de Média e Alta Complexidade de Mato Grosso, CERMAC

BA

Endereço: R.Thogo da Silva Pereira nº 63, Cuiabá/MT, CEP 78020-500

Tel.: (65) 3321-0791/3624-0886

e-mail: criecermac@ses.mt.gov.br

RO

MG

MT

ES

DF

MS

GO

SC

PR

SP

RJ

RS



RR

PA

MA

PARÁ

CE

RN

PB

PE

AI



AM

TO

Entidade: Hospital Ophir de Loyola

Endereço: Travessa 14 de Abril, Av. Magalhães Barata n° 992,
Belém/PA, CEP 66063-240

Tel.: (91) 3265-6611

e-mail: noepi@sessa.pa.gov.br; imunizacao_pa@yahoo.com.br

AC

SE

BA

RO

Entidade: Fundação Santa Casa de Misericórdia do Pará, FSCMPA

Endereço: R. Bernal do Couto n°1040, Umarizal,
Belém/PA, CEP 66050-380 (acesso pela Santa Casa, prédio Centenário)

Tel.: (91) 4009-2301

e-mail: crie.fscmpa@yahoo.com.br

MG

MT

ES

DF

MS

GO

SC

PR

SP

RJ

RS



RR

PA

MA

PARAÍBA

RN

PB

PE

AL



AM

TO

SE

AC

Entidade: Hospital Pediátrico Arlinda Marques

Endereço: R. Alberto de Brito, s/nº, Bairro Jaguaribe,
João Pessoa/PB, CEP 58015-320

Tel.: (83) 3218-5779

e-mail: criepb.gov@gmail.com

BA

RO

MG

MT

ES

DF

MS

GO

SC

PR

SP

RJ

RS



RR

PA

PERNAMBUCO

N

PB

PE

AI



AM

TO

SE

Entidade: Hospital Universitário Oswaldo Cruz, Universidade de Pernambuco, UPE

Endereço: R. Arnóbio Marques n° 310,
Recife/PE, CEP 50100-130

Tel.: (81) 3184-1339

e-mail: mangelarocha@uol.com.br

AC

BA

RO

MG

MT

ES

DF

MS

GO

SC

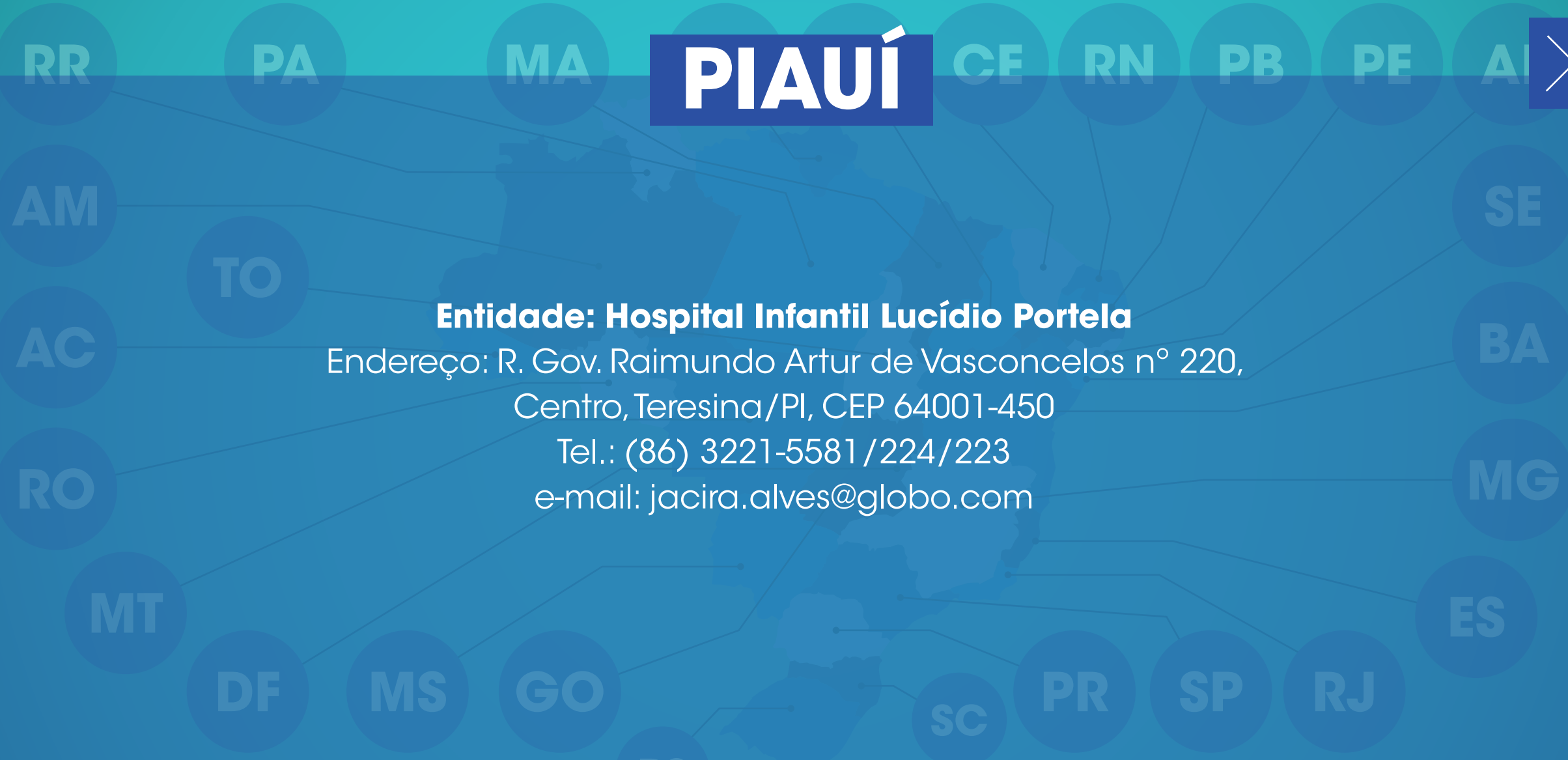
PR

SP

RJ

RS





PIAUI



Entidade: Hospital Infantil Lucídio Portela

Endereço: R. Gov. Raimundo Artur de Vasconcelos nº 220,
Centro, Teresina/PI, CEP 64001-450
Tel.: (86) 3221-5581 / 224 / 223
e-mail: jacira.alves@globo.com

RR

PA

MA

PARANÁ

ES

RN

PB

PE

AL



AM

TO

SE

AC

Entidade: Centro Regional Especialidades Metropolitano

Endereço: R. Barão do Rio Branco n° 465,

Curitiba/PR, CEP 80010-180

Tel.: (41) 3304-7537

e-mail: criecuritiba@sesa.pr.gov.br

BA

RO

MG

MT

ES

DF

MS

GO

SC

PR

SP

RJ

RS



RR

PA

RIO DE JANEIRO

PB

PE

AI

**Entidade: Secretaria Municipal de Saúde de Itaperuna**

Endereço: R. Satiro Garibaldi n° 171, Centro, Itaperuna/RJ, CEP 28300-000

Tel.: (22) 3823-1175

e-mail: sms@itaperuna.rj.gov.br;
crieitaperunarj@outlook.com.br

Entidade: Hospital Rocha Maia

Endereço: R. General Severiano n° 91, Botafogo, Rio de Janeiro/RJ, CEP 22290-040

Tel.: (21) 2275-6531 / 2295-2295

e-mail: criesmsdc@gmail.com

Entidade: Instituto Nacional de Infectologia Evandro Chagas, INI-FIOCRUZ

Endereço: Av. Brasil n° 4365, Manguinhos, Rio de Janeiro/RJ, CEP 21040-360

Tel.: (21) 3865-9124/3865-9125

e-mail: crie.agenda@ipecc.fiocruz.br

Entidade: CRIE Campos dos Goytacazes

Endereço: R. Gil de Gois n° 157, Centro, Campos dos Goytacazes/RJ, CEP 28010-541

e-mail: crienortefluminense@gmail.com



RIO GRANDE DO NORTE

Entidade: Hospital Giselda Trigueiro

Endereço: R. Cônego Monte nº 110,
Quintas, Natal/RN, CEP 59040-430

Tel.: (84) 3232-7939/3232-7465

e-mail: criern@rn.gov.br; criernrn@gmail.com



RONDÔNIA

Entidade: Hospital de Base

Endereço: Av. Jorge Teixeira nº 3766,
Bairro Industrial, Porto Velho/RO, CEP 78821-092

Tel.: (69) 3225-2560/3216-5452

e-mail: crierondonia@gmail.com



RORAIMA

Entidade: Hospital Materno-Infantil Nossa Senhora de Nazareth

Endereço: R. Pres. Costa e Silva nº 101,
São Francisco, Boa Vista/RR, CEP 69306-030

Tel.: (95) 4009-4948

e-mail: tainara_mateus@hotmail.com



RIO GRANDE DO SUL

Entidade: Secretaria Estadual de Saúde do RS, Hospital Sanatório Partenon

Endereço: Av. Bento Gonçalves nº 3722, Bairro Partenon, Porto Alegre/RS, CEP 69306-030

Tel.: (51) 3336-8802/3901-1380/3901-1354

e-mail: criers@saude.rs.gov.br

Entidade: Hospital Materno-Infantil Presidente Vargas

Endereço: Av. Independência nº 661,
Bairro Independência, Porto Alegre/RS, CEP 90035-074

Tel.: (51) 3289-3339/3289-3019

e-mail: cselister@hmipv.precipoa.com.br



RR

PA

SANTA CATARINA

B

PE

AI



AM

TO

SE

AC

Entidade: Hospital Infantil Joana de Gusmão

Endereço: R. Rui Barbosa nº 152, Bairro Agrônômica,

Florianópolis/SC, CEP 88025-301

Tel.: (48) 3664-7387/3251-9066

e-mail: crie@saude.sc.gov.br

BA

RO

MG

MT

ES

DF

MS

GO

SC

PR

SP

RJ

RS



RR

PA

SERGIPE

B

PE

AI



AM

TO

Entidade: Hospital de Urgência de Sergipe

Endereço: Av. Tancredo Neves, s/nº, Bairro Capucho
(anexo ao Hospital Dr. João Alves Filho), Aracaju/SE, CEP 49080-970

Tel.: (79) 3259-3656/3234-0000

e-mail: sescrie@saude.se.gov.br

AC

BA

RO

MG

MT

ES

DF

MS

GO

SC

PR

SP

RJ

RS



SÃO PAULO

Entidade: Hospital das Clínicas da Faculdade de Medicina de Botucatu

Endereço: Av. Prof. Mário Rubens Guimarães Montenegro, s/nº, Botucatu/SP, CEP 18618-687

Tel.: (14) 3811-6080/3811-6000

e-mail: ivanargoncalves@gmail.com

Entidade: Centro de Imunizações do Hospital das Clínicas, FMUSP

Endereço: Av. Dr. Enéas de Carvalho Aguiar nº 155, Bairro Cerqueira César, Prédio dos Ambulatórios, 4º andar, bloco 8, São Paulo/SP, CEP 05403-900

Tel.: (11) 2661-6392

e-mail: crih.ichc@hc.fm.usp.br

Entidade: Hospital das Clínicas, Faculdade de Medicina de Ribeirão Preto, USP

Endereço: Av. Bandeirantes nº 3.900, Campus Universitário, Ribeirão Preto/SP, CEP 14048-900

Tel.: (16) 3602-2335

e-mail: cri-rp@hcrp.usp.br



RR

PA

SÃO PAULO

RN

PB

**Entidade: Hospital Guilherme Álvaro, HGA**

Endereço: R. Oswaldo Cruz nº 197, Boqueirão, Santos/SP, CEP 11045-904

Tel.: (13) 3202-1322/3602-2335

e-mail: imunizacao@hotmail.com

AM

TO

SE

AC

Entidade: Hospital das Clínicas da Faculdade de Medicina de Marília, HC Famema

Endereço: Av. Sampaio Vidal nº 42, Marília/SP, CEP 17500-030

Tel.: (14) 3402-1882

e-mail: imunizacao@hotmail.com

BA

RO

MG

Entidade: Universidade Federal de São Paulo, UNIFESP

Endereço: R. Borges Lagoa nº 770, Vila Clementino, São Paulo/SP, CEP 04038-002

Tel.: (11) 5576-4993

e-mail: lily.crie@huhsp.org.br

MT

DF

MS

GO

RS

SC

PR

SP

RJ

ES



SÃO PAULO

Entidade: Hospital de Clínicas da Universidade Estadual de Campinas, HC-UNICAMP

Endereço: R. Vital Brasil n° 251, 3° andar, Cidade Universitária Zeferino Vaz, Distrito Barão Geraldo, Campinas/SP, CEP 13083-888, Caixa Postal 6142

Tel.: (19) 3521-7720/3521-7506/3521-7763

e-mail: criehc@hc.unicamp.br

Entidade: Hospital Estadual Mário Covas, FMABC

Endereço: Av. Dr. Henrique Calderazzo n° 321, Santo André/SP, CEP 09190-615

Tel.: (11) 2829-5165/2829-5037

e-mail: crieabc@hospitalmariocovas.org.br

Entidade: Hospital Emílio Ribas

Endereço: Av. Dr. Arnaldo n° 165, Térreo (entrada), São Paulo/SP, CEP 01248-000

Tel.: (11) 3896-1366/3696-1200

e-mail: imunizacao@emilioribas.sp.gov.br



TOCANTINS

Entidade: Hospital de Doenças Tropicais

Endereço: Av. José de Brito Soares nº 1015,
Setor Anhanguera, Araguaína/TO, CEP 77818-020

Tel.: (63) 3413-8618

e-mail: criearaguaina@gmail.com



Referências bibliográficas

1. Nóbrega LAL, Novaes HMD, Sartori AMC. Avaliação da implantação dos Centros de Referência para Imunobiológicos Especiais. Rev Saúde Pública. 2016;50(58):1-11.
2. Ministério da Saúde – Brasil. Manual dos centros de referência para imunobiológicos especiais. Coordenação-Geral do Programa Nacional de Imunizações. 5. ed. Brasília: Ministério da Saúde; 2019 [acesso em 20 maio 2020]. Disponível em: http://bvsms.saude.gov.br/bvs/publicacoes/manual_centros_imunobiologicos_especiais_5ed.pdf.
3. Secretária de Estado da Saúde de Minas Gerais. Vacinação [acesso em 17 jul 2020]. Disponível em: <https://www.saude.mg.gov.br/vacinacao>.
4. Secretaria de Saúde do Distrito Federal. Sala de vacinas para imunológicos especiais [acesso em 24 set 2020]. Disponível em: <http://www.saude.df.gov.br/category/a-secretaria/>.

