

Você sabe

o que são os

CRIEs?



**Os
Centros de
Referência para
Imunobiológicos
Especiais, CRIEs,**

são unidades públicas
destinadas ao atendimento
de pessoas com quadros
clínicos especiais
para vacinação
gratuita.¹



Quem pode se

vacinar nos

CRIEs?





Os portadores de imunodeficiência congênita ou adquirida e outras condições especiais podem ter acesso às vacinas especiais para prevenção das doenças e às imunoglobulinas nos CRIEs.¹



- 1 **Resumo das recomendações para a vacina adsorvida difteria tétano e pertússis acelular (DTPa)**
- 2 **Recém-nascidos e prematuros**
- 3 **Pessoas com reações graves após a aplicação de vacinas**
- 4 **Cardiopatas**
- 5 **Pessoas com neoplasias**
- 6 **É importante estar atento às regras de vacinação nos CRIEs**
- 7 **Como achar o CRIE mais próximo de você?**



Resumo das recomendações para a vacina adsorvida difteria, tétano e pertússis acelular (DTPa)

Crianças:

- ◆ Portador de doença convulsiva crônica
- ◆ Portador de cardiopatias ou pneumopatias crônicas com risco de descompensação em vigência de febre
- ◆ Portador de doenças neurológicas crônicas incapacitantes
- ◆ Recém-nascido que permaneça internado na unidade neonatal na idade de vacinação
- ◆ Recém-nascido prematuro extremo



Imunossuprimidos:

- ▶ Pacientes com neoplasias e/ou doenças imunomediadas que necessitem de quimioterapia, radioterapia ou corticoterapia
- ▶ Transplantados de órgãos sólidos e células-tronco hematopoiéticas

Adultos:


- ▶ Gestantes a partir de 20 semanas de gestação e puérperas.
- ▶ Profissionais de saúde, principalmente os que atuam em maternidades e em unidades de internação neonatal e têm maior contato com recém-nascidos
- ▶ Transplantados de células tronco-hematopoiéticas



Recém-nascidos e prematuros

Crianças prematuras ou de baixo peso podem ter seu esquema vacinal modificado conforme recomendado pelo médico pediatra.¹ Em crianças nascidas com menos de 1.000 g ou menos de 31 semanas de gestação (prematuros extremos), a primeira dose pode ser administrada a partir de 2 meses de idade, como segue:¹





1. DTP acelular, de preferência isoladamente, e posteriormente Hib e HB.¹

Esquema: aos 2, 4 e 6 meses de idade.

Reforços: administrar reforços aos 15 meses e aos 4 anos de idade.¹

2. Vacina poliomielite 1, 2, 3 inativada, injetável (VIP).¹

Esquema: três doses com intervalo de 60 dias, intervalo mínimo de 30 dias, aos 2, 4 e 6 meses de idade.

Reforços: administrar reforços aos 15 meses e aos 4 anos de idade. A continuidade deve ser feita preferencialmente com as vacinas acelulares.¹



Pessoas com reações graves após a aplicação de vacinas

As **reações graves** às vacinas justificam a modificação do esquema vacinal nos casos em que, após a vacinação, ocorre:¹



- ✓ **Convulsão nas primeiras 72 horas.**
- ✓ **Síndrome hipotônico-hiporresponsiva nas primeiras 48 horas.**
- ✓ **Encefalopatia nos primeiros sete dias.**
- ✓ **Paralisia flácida.**

1

2

3

4

5

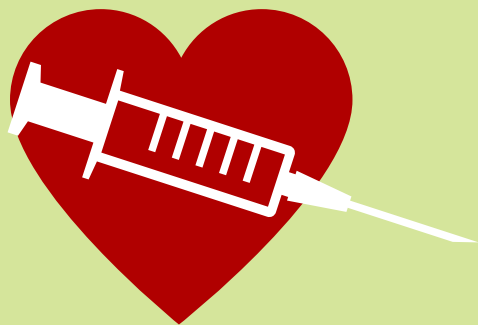
6

7



Cardiopatas

Adultos e crianças com **doenças crônicas do coração** podem ser vacinados nos CRIEs com as seguintes vacinas:¹



- ✓ **Vacina adsorvida difteria, tétano e pertússis acelular (DTPa).**
- ✓ **Vacina *influenza* inativada (INF): “vacina contra gripe”.**
- ✓ **Vacinas pneumocócicas polissacarídica (Pneumo 23) e conjugadas (Pneumo 10 e Pneumo 13).**



Pessoas com neoplasias



A orientação sobre a vacinação dos pacientes com neoplasias e de seus familiares deve ser realizada pelo médico do paciente e pelos CRIEs, pois o esquema das vacinas pode ser diferente do habitual.¹ O ideal é que o paciente atualize suas vacinas logo após o diagnóstico de câncer, até 14 dias antes de iniciar o tratamento.¹

1

2

3

4

5

6

7



O **quadro 1** apresenta um resumo das vacinas recomendadas para pacientes com neoplasias e para pessoas que convivem com esses pacientes.¹

Vacinas recomendadas para pacientes com neoplasias submetidos a quimioterapia, radioterapia ou corticoterapia e pessoas que convivem com esses pacientes¹

VACINAS	PACIENTES		CONVIVENTE ⁵
	ANTES DO TRATAMENTO	DURANTE O TRATAMENTO	
BCG	Não	Não	
DPT/DT/dT/DTPa	Sim ³	Sim ³	
VOP	Não	Não	Não
VIP	Sim	Sim	Sim
HB	Sim	Sim	
Tríplice viral	Sim ⁴	Não	Sim ²
VZ	Sim ⁴ , se suscetível	Não	Sim, se suscetível
FA	Sim ⁴	Não	
Hib	Sim, se <19 anos	Sim, se <19 anos	
INF	Sim	Sim	Sim
HA	Sim	Sim	
Meningo C (2 doses)	Sim	Sim	
HPV (3 doses)	Sim (9 a 26 anos)	Sim (9 a 26 anos)	
Pneumo (de acordo com a idade) Pneumo 10/Pneumo 13/Pneumo 23	Sim	Sim	

¹Seguir, sempre que possível, os intervalos do calendário vacinal de rotina do PNI.

²De acordo com as normas de vacinação de rotina do PNI.

³Aplicar preferencialmente DTPa.

⁴Se não houver doença que contraindique o uso de vacinas vivas.

⁵Além das vacinas aqui recomendadas, aqueles que convivem com esses pacientes deverão receber as vacinas do calendário normal de vacinações do PNI, conforme sua idade. A vacinação contra rotavírus e tuberculose, devido à faixa etária restrita de indicação da VORH e da BCG-ID, dificilmente será aplicável a esses indivíduos, mas não é contraindicada para os conviventes domiciliares dos pacientes imunodeprimidos.

Quadro 1

Adaptado de: Ministério da Saúde – Brasil. Disponível em: http://bvsm.s.saude.gov.br/bvs/publicacoes/manual_centros_imunobiologicos_especiais_5ed.pdf.

1

2

3

4

5

6


7



É importante estar atento às regras de vacinação nos CRIEs

Antes de ir ao CRIE

- 🔹 **Separar a documentação necessária** para a consulta: laudo do médico com a descrição das condições clínicas, receita das vacinas e carteira de vacinação.^{1,2}
- 🔹 **Agendar a consulta no CRIE por telefone, e-mail ou pessoalmente.** Não haverá atendimento sem marcação de consulta.^{1,2}



Na consulta no CRIE

- 👉 Na consulta, a pessoa será avaliada quanto a suas condições clínicas, pelo profissional de saúde do CRIE, para posterior indicação dos imunobiológicos recomendados.¹
- 👉 Após a avaliação, os imunobiológicos serão administrados.¹

Aplicação das vacinas

- 👉 A vacina será administrada pelo profissional de saúde do CRIE mediante a apresentação da receita médica.¹



1

2

3

4

5

6

7



Após a vacinação

Os CRIEs devem manter o registro individual do usuário com todas as vacinas aplicadas. As vacinas administradas devem ser registradas no cartão de vacinas, a ser entregue à pessoa, com o número do lote, a data, a dose aplicada e o nome da vacina.¹

1

2

3

4

5

6

7

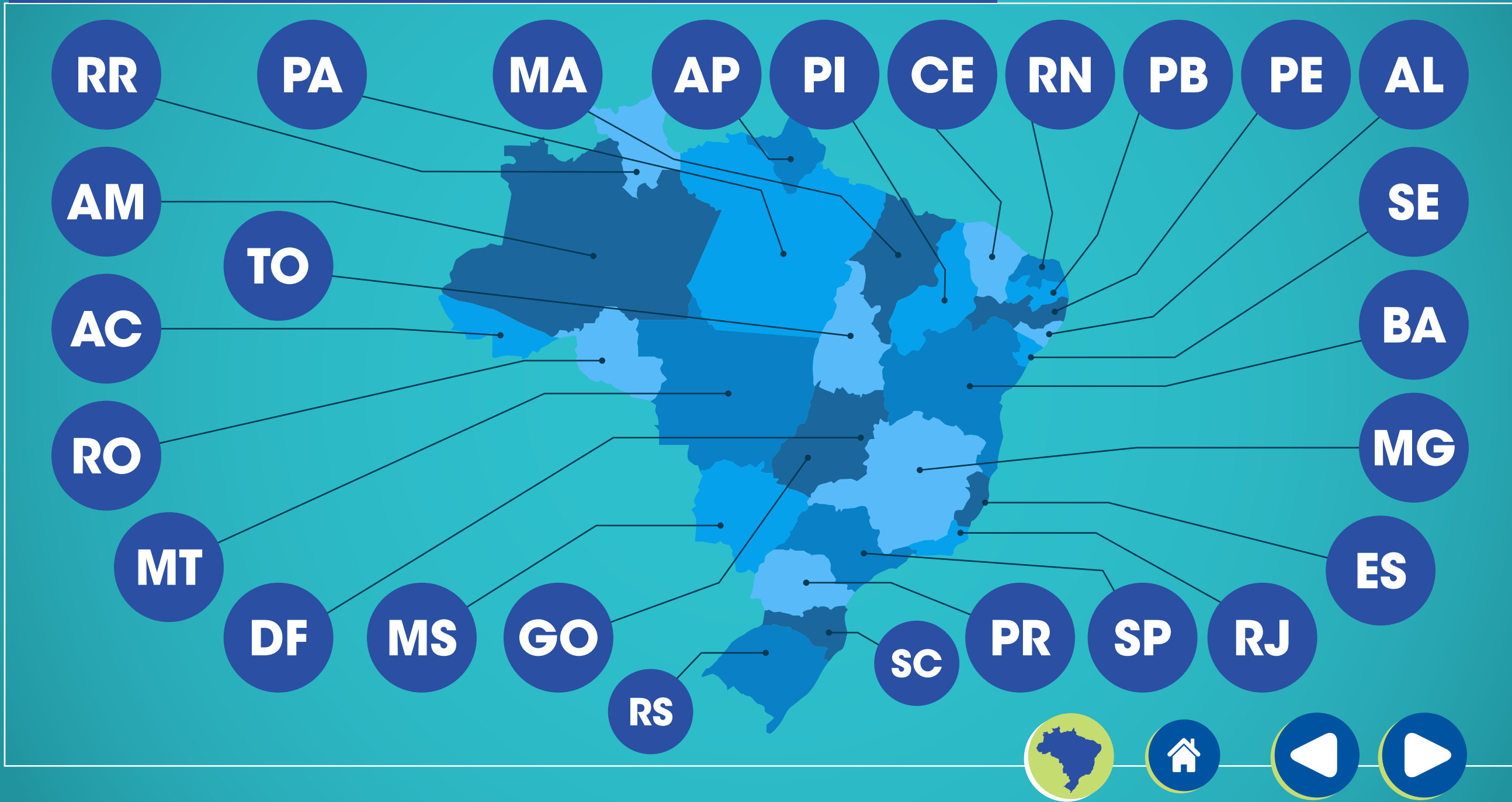


Relação dos Centros de Referência para Imunobiológicos Especiais¹

CGPNI/DEIDT/SVS/MS

SRTVN 701, lote D, Asa Norte,
Ed. PO 700, 6º andar,
Brasília/DF, CEP 70719-040
Tel.: (61) 3315-3874 / 3315-3167
e-mail: cgpni@saude.gov.br





RR

PA

MA

ACRE

CE

RN

PB

PE

AI



AM

Entidade: Maternidade Bárbara Heliodora/SEREST

Endereço: Av. Getúlio Vargas nº 789, Bosque, Rio Branco/AC, CEP 69900-373

Tel.: (68) 3224-7546

e-mail: gerencia.imunizacao@gmail.com; crie.pni@gmail.com

AC

SE

BA

RO

Entidade: CRIE Regional de Cruzeiro do Sul

Endereço: R. Lauro Muller, s/nº, Centro, Cruzeiro do Sul/AC, CEP 69980-000

e-mail: janainanegreiros@hotmail.com

MG

MT

ES

DF

MS

GO

SC

PR

SP

RJ

RS

RR

PA

MA

ALAGOAS

RN

PB

PE

AI



AM

TO

SE

AC

Entidade: Ambulatório do Hospital Escola Dr. Helvio Auto

Endereço: R. Cônego Fernando Lyra, s/nº,
Trapiche da Barra, Maceió/AL, CEP 57072-900

Tel.: (82) 3315-2983

e-mail: crie@saude.al.gov.br

BA

RO

MG

MT

ES

DF

MS

GO

SC

PR

SP

RJ

RS

RR

PA

MA

AMAPÁ

CE

RN

PB

PE

AI



AM

TO

Entidade: Centro de Testagem e Aconselhamento, CTA

Endereço: R. Jovino Dinoá, 2004,
Centro, Macapá/AP, CEP 68900-000

e-mail: pni@saude.ap.gov.br;

imunizacaoamapa@saude.ap.gov.br

AC

BA

RO

MG

MT

ES

DF

MS

GO

SC

PR

SP

RJ

RS

AMAZONAS

**Entidade: Fundação de Medicina Tropical
Doutor Heitor Vieira Dourado, FMT/HVD**

Endereço: Av. Pedro Teixeira nº 25,
Bairro D. Pedro, Manaus/AM, CEP 69040-000

Tel.: (92) 2127-3473

e-mail: crie@fmt.am.gov.br

RR

PA

MA

RN

PB

PE

AI



AM

TO

SE

AC

BA

RO

MG

MT

ES

DF

MS

GO

SC

PR

SP

RJ

RS

RR

PA

MA

BAHIA

CE

RN

PB

PE

AI



AM

Entidade: Hospital Couto Maia

Endereço: R. Coronel Azevedo, s/nº,
Cajazeiras, Salvador/BA, CEP 41332-150

Tel.: (71) 3103-7150/3103-7222

e-mail: icom.crie@saude.ba.gov.br

AC

Entidade: CRIE de Vitória da Conquista

Endereço: R. João Pereira, s/nº, Centro,
Vitória da Conquista/BA, CEP 45115-000

Tel.: (71) 3421-9549/3421-8700

e-mail: crievitoriadaconquista@gmail.com

SE

RO

**Entidade: Hospital Infantil Centro
Pediátrico Prof. Hosannah de Oliveira, UFBA**

Endereço: R. Padre Feijó, s/nº, Canela,
Salvador/BA, CEP 40110-170

Tel.: (71) 3283-8606/3283-8307

e-mail: crie.ufba@gmail.com

MT

**Entidade: Núcleo Regional de Saúde
Centro Leste**

Endereço: Av. Eduardo Froes da Mota, s/nº,
Feira de Santana/BA, CEP 44050-220

Tel.: (75) 3626-5650/3626-6457

e-mail: crienrscl@gmail.com

MG

ES

RS

SC

PR

SP

RJ

RR

PA

MA

CEARÁ

CE

RN

PB

PE

AI



AM

TO

Entidade: Hospital Infantil Albert Sabin

Endereço: R. Tertuliano Sales nº 544,
Vila União, Fortaleza/CE, CEP 60410-790

Tel.: (85) 3101-4265/3101-4200

e-mail: crie Ceara@gmail.com

AC

RO

Entidade: Secretaria Estadual de Saúde do Ceará

Endereço: Av. Almirante Barroso nº 600,
Praia de Iracema, Fortaleza/CE, CEP 60060-440

Tel.: (85) 3101-5195

e-mail: crie Ceara@gmail.com

MT

DF

MS

GO

RS

SC

PR

SP

RJ

SE

BA

MG

ES

DISTRITO FEDERAL

Entidade: Hospital Regional da Asa Norte, HRAN

Endereço: Setor Médico Hospitalar Norte,
SMHN Quadra 101, Área Especial,
Brasília/DF, CEP 70710-100
Tel.: (61) 2017-1900/2017-7213/2017-7214
e-mail: nuveihran@gmail.com

Entidade: Hospital Materno Infantil de Brasília, HMIB/HRAS

Endereço: Setor de Grandes Áreas Sul,
SGAS 608, Módulo A, Brasília/DF,
CEP 70203-900
Tel.: (61) 2017-1658/2017-7485/2017-7486
e-mail: nhep.hmib@saude.df.gov.br

RR

PA

DISTRITO FEDERAL

PB



E

AI



AM

Entidade: Hospital Regional da Ceilândia

Endereço: QNM 17, Área Especial 01,
Ceilândia/DF, CEP 72215-170

Tel.: (61) 3371-2889/3471-9083

e-mail: nuvepe.hrc@gmail.com

AC

RC

Entidade: Hospital Regional de Sobradinho

Endereço: Quadra 12, Área Especial,
Sobradinho/DF, CEP 73010-120

Tel.: (61) 2017-1200/2017-1380

e-mail: imuniza.norte@gmail.com

MT

DF

MS

GO

RS

SC

PR

SP

RJ

ES

MG

BA

SE

Entidade: Hospital Regional de Taguatinga

Endereço: Setor C Norte, Área Especial nº 24,
Taguatinga Norte, Taguatinga/DF,
CEP 72115-700

Tel.: (61) 2017-3377/2017-1700

e-mail: nve.hrt@gmail.com

ESPÍRITO SANTO

Entidade: Hospital Infantil Nossa Senhora da Glória, HINSG

Endereço: R. Mary Ubirajara nº 205, Santa Lúcia, Vitória/ES, CEP 29027-080

Tel.: (27) 3636-7555

e-mail: crie@saude.es.gov.br

RR

PA

MA

GOIÁS

CE

RN

PB

PE

AI



AM

TO

SE

AC

Entidade: HMI, Hospital Estadual Materno-Infantil Dr. Jurandir do Nascimento

Endereço: Rua R-7 c/ Avenida Perimetral, s/nº, Setor Oeste, Goiânia/GO,

CEP 74530-020

Tel.: (62) 3956-2981 / 3956-2945

e-mail: enfermagem.hmi@igh.org.br; crie.hmi@igh.org.br

BA

RO

MG

MT

ES

DF

MS

GO

SC

PR

SP

RJ

RS

MARANHÃO

Entidade: Hospital Universitário Materno-Infantil

Endereço: R. Silva Jardim nº 215, Centro, São Luís/MA, CEP 65021-000

Tel.: (98) 2109-1277

e-mail: crie.maranhao@gmail.com

RR

PA

MINAS GERAIS

N

PB

PE

AI



AM

**Entidade: Distrito Sanitário Centro-Sul,
Anexo: CRIE SMSA-BH**

Endereço: R. Paraíba nº 890 (antigo prédio Cliserv), Belo Horizonte/MG, CEP 30130-141

Tel.: (31) 3277-5301/3277-7726

e-mail: crie@pbh.gov.br

AC

RO

**Entidade: Hospital Universitário
de Juiz de Fora, HU-UFJF**

Endereço: R. Catulo Breziglieri, s/nº, Bairro Sta. Catarina, Juiz de Fora/MG, CEP 36036-110

Tel.: (32) 4009-5218/9173-0144

e-mail: crie.hu@ufjf.edu.br

MT

DF

MS

GO

RS

SC

PR

SP

RJ

SE

BA

MG

ES

**Entidade: Superintendência
Regional de Saúde de
Uberlândia/MG**

Endereço: Av. Belo Horizonte nº 1084, Martins, Uberlândia/MG, CEP 38400-454

Tel.: (34) 3304-1300/
3304-1323/3304-1322

e-mail:

epidemi.udi@saude.mg.gov.br

MATO GROSSO DO SUL

Entidade: Ambulatório do Hospital Regional MS

Endereço: Av. Eng. Lutero Lopes nº 36, Bairro Aero Rancho 4, Campo Grande/MS,
CEP 79084-180

Tel.: (67) 3378-4949/3378-2729

e-mail: antoniogrაციiliano@gmail.com

MATO GROSSO

Entidade: Centro Estadual de Referência de Média e Alta Complexidade de Mato Grosso, CERMAC

Endereço: R. Thogo da Silva Pereira nº 63, Cuiabá/MT, CEP 78020-500

Tel.: (65) 3321-0791/3624-0886

e-mail: criecermac@ses.mt.gov.br

RR

PA

MA

PARÁ

CE

RN

PB

PE

AI



AM

TO

Entidade: Hospital Ophir de Loyola

Endereço: Travessa 14 de Abril, Av. Magalhães Barata n° 992,
Belém/PA, CEP 66063-240

Tel.: (91) 3265-6611

e-mail: noepi@sessa.pa.gov.br; imunizacao_pa@yahoo.com.br

AC

RO

Entidade: Fundação Santa Casa de Misericórdia do Pará, FSCMPA

Endereço: R. Bernal do Couto n° 988, Umarizal,
Belém/PA, CEP 66050-380 (acesso pela Santa Casa, prédio Centenário)

Tel.: (91) 4009-2301

e-mail: crie.fscmpa@yahoo.com.br

MT

DF

MS

GO

RS

SC

PR

SP

RJ

ES

BA

MG

SE

RR

PA

MA

PARAÍBA

RN

PB

PE

AI



AM

TO

SE

AC

Entidade: Hospital Pediátrico Arlinda Marques

Endereço: R. Alberto de Brito, s/nº, Bairro Jaguaribe,
João Pessoa/PB, CEP 58015-320

Tel.: (83) 3218-5779

e-mail: criepb.gov@gmail.com

BA

RO

MG

MT

ES

DF

MS

GO

SC

PR

SP

RJ

RS

RR

PA

PERNAMBUCO

N

PB

PE

AI



AM

TO

SE

AC

Entidade: Hospital Universitário Oswaldo Cruz, Universidade de Pernambuco, UPE

Endereço: R. Arnóbio Marques nº 310,

Recife/PE, CEP 50100-130

Tel.: (81) 3184-1339

e-mail: mangelarocha@uol.com.br

BA

RO

MG

MT

ES

DF

MS

GO

SC

PR

SP

RJ

RS

RR

PA

MA

PIAUI

CE

RN

PB

PE

AI



AM

TO

SE

AC

Entidade: Hospital Infantil Lucídio Portela

Endereço: R. Gov. Raimundo Artur de Vasconcelos nº 220,
Centro, Teresina/PI, CEP 64001-450

Tel.: (86) 3221-5581 / 224 / 223

e-mail: jacira.alves@globo.com

BA

RO

MG

MT

ES

DF

MS

GO

SC

PR

SP

RJ

RS

RR

PA

MA

PARANÁ

E

RN

PB

PE

AI



AM

TO

SE

AC

Entidade: Centro Regional Especialidades Metropolitano

Endereço: R. Barão do Rio Branco nº 465,

Curitiba/PR, CEP 80010-180

Tel.: (41) 3304-7537

e-mail: criecuritiba@sesa.pr.gov.br

BA

RO

MG

MT

ES

DF

MS

GO

SC

PR

SP

RJ

RS

RR

PA

RIO DE JANEIRO

PB

PE

AI

**Entidade: Secretaria Municipal de Saúde de Itaperuna**

Endereço: R. Satiro Garibaldi nº 171, Centro, Itaperuna/RJ, CEP 28300-000

Tel.: (22) 3823-1175

e-mail: sms@itaperuna.rj.gov.br;

crieitaperunarj@outlook.com.br

Entidade: Instituto Nacional de Infectologia Evandro Chagas, INI-FIOCRUZ

Endereço: Av. Brasil nº 4365, Manguinhos, Rio de Janeiro/RJ, CEP 21040-360

Tel.: (21) 3865-9124/3865-9125

e-mail: crie.agenda@ipecc.fiocruz.br

Entidade: Hospital Rocha Maia

Endereço: R. General Severiano nº 91, Botafogo, Rio de Janeiro/RJ, CEP 22290-040

Tel.: (21) 2275-6531 / 2295-2295

e-mail: criesmsdc@gmail.com

Entidade: CRIE Campos dos Goytacazes (Farmácia Municipal)

Endereço: R. Gil de Gois nº 157, Centro, Campos dos Goytacazes/RJ, CEP 28010-541

e-mail: crienortefluminense@gmail.com

RS

RIO GRANDE DO NORTE

Entidade: Hospital Giselda Trigueiro

Endereço: R. Cônego Monte nº 110,
Quintas, Natal/RN, CEP 59040-430

Tel.: (84) 3232-7939/3232-7465

e-mail: criern@rn.gov.br; criernrn@gmail.com

RR

P

PE

AI



AM

TO

SE

AC

BA

RO

MG

MT

ES

DF

MS

GO

SC

PR

SP

RJ

RS

RONDÔNIA

Entidade: Hospital de Base

Endereço: Av. Jorge Teixeira nº 3766,
Bairro Industrial, Porto Velho/RO, CEP 78821-092

Tel.: (69) 3225-2560/3216-5452

e-mail: crierondonia@gmail.com

RR

PA

PI

RN

PB

PE

AI



AM

TO

SE

AC

BA

RO

MG

MT

ES

DF

MS

GO

SC

PR

SP

RJ

RS

RORAIMA

Entidade: Hospital Materno-Infantil Nossa Senhora de Nazareth

Endereço: R. Pres. Costa e Silva nº 1131,
São Francisco, Boa Vista/RR, CEP 69306-030

Tel.: (95) 4009-4948

e-mail: tainara_mateus@hotmail.com

RR

PA

RIO GRANDE DO SUL

B

PE

AI



AM

Entidade: Secretaria Estadual de Saúde do RS, Hospital Sanatório Partenon

Endereço: Av. Bento Gonçalves nº 3722, Bairro Partenon, Porto Alegre/RS, CEP 69306-030

Tel.: (51) 3336-8802/3901-1380/3901-1354

e-mail: criers@saude.rs.gov.br

AC

SE

BA

RO

Entidade: Hospital Materno-Infantil Presidente Vargas

Endereço: Rua Garibaldi nº 989,

Porto Alegre/RS, CEP 90035-052

Tel.: (51) 3289-3339/3289-3019

e-mail: cselister@hmipv.precipoa.com.br

MG

MT

ES

DF

MS

GO

SC

PR

SP

RJ

RS

RR

PA

SANTA CATARINA

B

PE

AI



AM

TO

Entidade: Hospital Infantil Joana de Gusmão

Endereço: R. Rui Barbosa nº 152, Bairro Agrônômica,

Florianópolis/SC, CEP 88025-301

Tel.: (48) 3664-7387/3251-9066

e-mail: crie@saude.sc.gov.br

AC

SE

BA

RO

MG

MT

ES

DF

MS

GO

SC

PR

SP

RJ

RS

RR

PA

SERGIPE

B

PE

AI



AM

TO

Entidade: Hospital de Urgência de Sergipe

Endereço: Av. Tancredo Neves, s/nº, Bairro Capucho
(anexo ao Hospital Dr. João Alves Filho), Aracaju/SE, CEP 49080-970

Tel.: (79) 3259-3656/3234-0000

e-mail: sescrie@saude.se.gov.br

AC

BA

RO

MG

MT

ES

DF

MS

GO

SC

PR

SP

RJ

RS

RR

PA

SÃO PAULO

RN

PB

PE

**Entidade: Hospital das Clínicas da Faculdade de Medicina de Botucatu**

Endereço: Av. Prof. Mário Rubens Guimarães Montenegro, s/nº, Botucatu/SP, CEP 18618-687

Tel.: (14) 3811-6080/3811-6000

e-mail: ivanargoncalves@gmail.com

AM

TO

SE

AC

Entidade: Centro de Imunizações do Hospital das Clínicas, FMUSP

Endereço: Av. Dr. Enéas de Carvalho Aguiar nº 155, Bairro Cerqueira César, Prédio dos Ambulatórios, 4º andar, bloco 8, São Paulo/SP, CEP 05403-900

Tel.: (11) 2661-6392

e-mail: crieh.ichc@hc.fm.usp.br

BA

RO

MG

MT

Entidade: Hospital das Clínicas, Faculdade de Medicina de Ribeirão Preto, USP

Endereço: Av. Bandeirantes nº 3.900, Campus Universitário, Ribeirão Preto/SP, CEP 14048-900

Tel.: (16) 3602-2335

e-mail: cri-rp@hcrp.usp.br

ES

DF

MS

GO

PR

SP

RJ

RS

RR

PA

SÃO PAULO

RN

PB

**Entidade: Hospital Guilherme Álvaro, HGA**

Endereço: R. Oswaldo Cruz nº 197, Boqueirão, Santos/SP, CEP 11045-904

Tel.: (13) 3202-1322/3602-2335

e-mail: imunizacao@hotmail.com

AM

TO

SE

AC

Entidade: Hospital das Clínicas da Faculdade de Medicina de Marília, HC Famema

Endereço: Av. Sampaio Vidal nº 42, Marília/SP, CEP 17500-030

Tel.: (14) 3402-1882

e-mail: imunizacao@hotmail.com

BA

RO

MG

Entidade: Universidade Federal de São Paulo, UNIFESP

Endereço: R. Borges Lagoa nº 770, Vila Clementino, São Paulo/SP, CEP 04038-002

Tel.: (11) 5576-4993

e-mail: lily.crie@huhsp.org.br

ES

MT

DF

MS

GO

PR

SP

RJ

RS

SC

RR

PA

SÃO PAULO

RN

PB



E

AI

**Entidade: Hospital de Clínicas da Universidade Estadual de Campinas, HC-UNICAMP**

Endereço: R. Vital Brasil nº 251, 3º andar, Cidade Universitária Zeferino Vaz, Distrito Barão Geraldo,
Campinas/SP, CEP 13083-888, Caixa Postal 6142

Tel.: (19) 3521-7720/3521-7506/3521-7763

e-mail: criehc@hc.unicamp.br

Entidade: Hospital Estadual Mário Covas, FMABC

Endereço: Av. Dr. Henrique Calderazzo nº 321, Santo André/SP, CEP 09190-615

Tel.: (11) 2829-5165/2829-5037

e-mail: crieabc@hospitalmariocovas.org.br

Entidade: Hospital Emílio Ribas

Endereço: Av. Dr. Arnaldo nº 165, Térreo (entrada), São Paulo/SP, CEP 01248-000

Tel.: (11) 3896-1366/3696-1200

e-mail: imunizacao@emilioribas.sp.gov.br

AM

TO

AC

RO

MT

DF

MS

GO

RS

SC

PR

SP

RJ

SE

BA

MG

ES

TOCANTINS

**Entidade: Hospital de Doenças Tropicais da
Universidade Federal do Tocantins, UFT**

Endereço: Av. José de Brito Soares nº 1015,
Setor Anhanguera, Araguaína/TO, CEP 77818-020

Tel.: (63) 3413-8618

e-mail: criearaguaina@gmail.com

RR

PA

M

RN

PB

PE

AI



AM

TO

SE

AC

BA

RO

MG

MT

ES

DF

MS

GO

SC

PR

SP

RJ

RS

Referências bibliográficas

1. Ministério da Saúde – Brasil. Secretaria de Vigilância em Saúde. Departamento de Imunização e Doenças Transmissíveis. Manual dos Centros de Referência para Imunobiológicos Especiais. Coordenação-Geral do Programa Nacional de Imunizações. 5ª ed. Brasília: Ministério da Saúde, 2019 [acesso em 20 maio 2020]. Disponível em: http://bvsms.saude.gov.br/bvs/publicacoes/manual_centros_imunobiologicos_especiais_5ed.pdf.
2. Fundação Oswaldo Cruz – Fiocruz. Guia de serviços: realizar consulta médica para tratamento com imunobiológicos especiais – INI – Fiocruz/RJ. 2020 [acesso em 24 set 2020]. Disponível em: <https://portal.fiocruz.br/servico/realizar-consulta-medica-para-tratamento-com-imunobiologicos-especiais-ini-fiocruz-rj>.
3. Sociedade Brasileira de Imunizações – SBI. Relação dos centros de referência para imunobiológicos especiais [acesso em 23 set 2020]. Disponível em: <https://familia.svim.org.br/images/files/lista-cries.pdf>.
4. Sanofi Pasteur. Quem ama vacina [acesso em 23 set 2020]. Disponível em: <https://vacinas.sanofipasteur.com.br/-/media/EMS/Conditions/Vaccines/Brands/OnePortalBR/QuemAmaCuida/Carteirinha%20Vacinacao.pdf>.
5. Ministério da Saúde. Disque-Saúde 136. [acesso em 15 dez 2020]. Disponível em http://bvsms.saude.gov.br/bvs/folder/Disque_Saude_136.pdf.



1

2

3

4

5

6

7

Vacinas recomendadas para pacientes com neoplasias submetidos a quimioterapia, radioterapia ou corticoterapia e pessoas que convivem com esses pacientes¹

VACINAS	PACIENTES		CONVIVENTE ⁵
	ANTES DO TRATAMENTO	DURANTE O TRATAMENTO	
BCG	Não	Não	
DPT/DT/dT/DTPa	Sim ³	Sim ³	
VOP	Não	Não	Não
VIP	Sim	Sim	Sim
HB	Sim	Sim	
Tríplice viral	Sim ⁴	Não	Sim ²
VZ	Sim ⁴ , se suscetível	Não	Sim, se suscetível
FA	Sim ⁴	Não	
Hib	Sim, se <19 anos	Sim, se <19 anos	
INF	Sim	Sim	Sim
HA	Sim	Sim	
Meningo C (2 doses)	Sim	Sim	
HPV (3 doses)	Sim (9 a 26 anos)	Sim (9 a 26 anos)	
Pneumo (de acordo com a idade) Pneumo 10/Pneumo 13/Pneumo 23	Sim	Sim	

¹Seguir, sempre que possível, os intervalos do calendário vacinal de rotina do PNI.

²De acordo com as normas de vacinação de rotina do PNI.

³Aplicar preferencialmente DTPa.

⁴Se não houver doença que contraindique o uso de vacinas vivas.

⁵Além das vacinas aqui recomendadas, aqueles que convivem com esses pacientes deverão receber as vacinas do calendário normal de vacinações do PNI, conforme sua idade. A vacinação contra rotavírus e tuberculose, devido à faixa etária restrita de indicação da VORH e da BCG-ID, dificilmente será aplicável a esses indivíduos, mas não é contraindicada para os conviventes domiciliares dos pacientes imunodeprimidos.

